

## Des activités nature, à faire chez soi

### Fabrique des fleurs en origami



Laisse parler ton esprit créatif et fabrique des plantes et fleurs en origami. Idéal à l'approche des fêtes pour décorer ta maison ou agrémenter tes paquets cadeaux !




#### Un trèfle à quatre feuilles en origami



##### Matériel :

Du papier de préférence de couleur verte ou des post-it non collants  
C'est tout !




##### Comment faire ?




Découpe des carrés d'au moins 10 cm de côté




Plie les en deux puis en quatre






Retourne la feuille et replie les deux coins du haut sur la ligne de pliage centrale






Retourne la feuille et plie le triangle jusqu'au bord de la feuille toujours en suivant la ligne de pliage centrale



Retourne la feuille et plie comme indiqué sur la photo





Retourne ta feuille, cela devrait former un cœur.



Assemble les différentes feuilles



Ton trèfle à quatre feuilles est prêt ! N'hésite pas à mettre un point de colle lors de l'assemblage.

**Envoie moi les photos de tes réalisations !**

Si tu as besoin d'un coup de pouce pour réaliser ton trèfle, n'hésite pas à consulter ce [tutoriel](#)

Et si tu veux réaliser d'autres fleurs en origami, rdv [ici](#) pour la rose, [ici](#) pour la fleur de Lys et [là](#) pour la tulipe.

**Envie d'autres activités nature à faire chez soi ? RDV sur [le site Internet du Parc](#)**

**A bientôt !**